SKワンポイントアドバイス

キッチンをスッキリ見せる!木製ディッシュスタンドを作ろう(^^♪

用意するもの

<SK商品>
- □シルバー曲尺 銀龍 快段 薄手広巾 TH-50KD
- □フォスナービット FB-10

<その他>
- □木材A 2枚
- □木材B 3本
- □木材C 2本
- □丸棒D 19本
- □丸棒E 19本
- □ドリルドライバ
- □ビス
- □木工用接着剤※
- □ウレタンニス
- □ハケ
- □ゴムハンマー

※木工用接着剤は水に長時間さらすとゼリー状になるものもあります。ご注意ください。

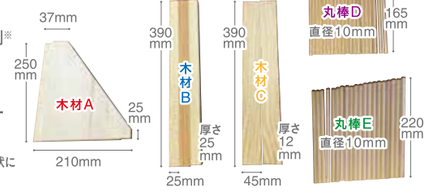

STEP 1 丸棒を差し込む穴を一定間隔で開ける

丸棒を差し込む穴をあけるために、木材B 3本にシルバー曲尺とペンで端から15mm、間隔20mmで19箇所マーキングします。

POINT
今回は約8mmの深さに穴あけしました。

次に、ドリルドライバにフォスナービットを取り付け、マーキングしたところに穴をあけます。

また、木材B 3本のうち1本は2面に穴あけをします。

1本に対して19ヶの穴があきます

STEP 2 開けた穴に丸棒を固定して水切り棚部分を作る

STEP①で2面に穴あけした木材Bに木工用接着剤を注入して、丸棒を差し込んでいきます。

POINT
丸棒を差し込む際は、当て木をしてゴムハンマーなどで優しく叩きながらはめ込むとうまくいきます。

2面あるうちの片面に丸棒を全て差し込んだら、もう片面の穴にも木工用接着剤を注入し、丸棒を差し込みます。穴あけした残りの木材B 2本にも木工用接着剤を注入して丸棒に差し込みます。
丸棒と木材Bを全て接着すると水切り棚部分ができ上がります。

STEP 3 木材Aと木材Cの取り付け

木材Aを、STEP②の側面にそれぞれドリルドライバでビスを固定します。

木材Cを、背面上部と下部に、それぞれドリルドライバでビスを固定します。

STEP 4 ウレタンニスを塗る

できたものに、ハケを使ってウレタンニスを塗り、乾かします。
耐水性の強いウレタンニスを塗ることで表面がコーティングされ、濡れた食器を置いても水が染みません!

check 今回使用した
SK商品はコレ!

●特長:ホールソーでは難しい止まり穴加工も簡単にできます。
●用途:木材の止まり穴加工に。

商品名	品番	入数	サイズ(mm)	シャンク径(mm)	シャンク形状	適正回転数(min-1)	全長(mm)	標準小売価格	JAN(4975846)
フォスナービット	FB-10	12	10	6.35	六角	870	93	¥1,250(税抜価格)	560178

●特長:1mm単位の目盛が見やすい、段差型目盛。
●用途:木材等の寸法測定に。

商品名	品番	入数	呼び寸	長手(妻手)×竿巾×厚さ(mm)	表目盛				裏目盛				精度		本体質量(g)	標準小売価格	JAN(4975846)
					長手		妻手		長手		妻手						
					外目盛	内目盛	外目盛	内目盛	内目盛	外目盛	内目盛		目盛側面の直角度	長さの許容差			
シルバー曲尺 銀龍 快段 薄手広巾	TH-50KD	10	50cm	520(260)×20×1.0	50cm	内基準45cm	25cm	内基準20cm	内基準45cm	25cm	内基準20cm		100mmにつき0.1mm以下	500mm±0.2mm	120	¥3,500(税抜価格)	661639

発行
今日の便利!が輝く未来へ
新潟精機株式会社
〒955-0061 新潟県三条市林町1丁目22番17号
TEL(0256)33-5501(代) FAX(0256)33-5551
URL http://www.niigataseiki.co.jp

回覧にご使用ください。

20062900

測定工具の新潟精機がお届けする商品情報誌

今日の便利!が輝く未来へ SK Niigata Seiki

SKトピックス

2020 July vol.066

テープが、黒!? BLACK TAPE

NEW

POINT1
黒だから視認性が良い!

黒テープに白目盛・白数字で数値を読みやすくしました。

POINT2
テープがたわみに強い!

超剛性テープを採用。折れ、たわみに強く、水平保持力を大幅に改善しました。

品質	役立	安心
丈夫で曲がりにくい焼入爪	裏面は縦目盛付の両面目盛	携帯に便利なベルトクリップ付
摩擦に強いナイロンコートテープ	水平保持力大幅アップ ※当社品比較	ストラップに通して落下防止
視認性の良いブラックテープ	マグネット爪だから金属に吸着させ、簡単に測定可能 ※マグネットの厚み分、1.6mmを測定値から引いてください。	ラバー保護で傷がつきにくい



SK KAIDANロックGuardブラックテープ

品番	最大測定長さ(m)	テープ幅(mm)	標準小売価格(税抜き価格)	JAN(4975846)
LCG-2550BKD	5	25	¥3,000	663138

LET'S DIY! 初心者にオススメDIYグッズ 木工編

穴あけに

押しても引いても切れる優れもの！ ファイルソー

さくさく穴があけられる！

握りやすいグリップと、便利なカラビナ取付穴付



当社独自の茨目加工なので、押しても引いても切れる。

＜寸法表＞

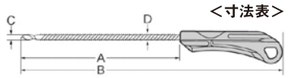

刃部

計算された茨目（アサリ）角度で切削が速い。

先端部

鋭い先端と独自のスパイラル角度で最初の穴あけが速い。

ファイルソー

品番	入数	本体サイズ(mm) 長さ A	長さ B	径 C	径 D	本体質量(g)	標準小売価格(税抜価格)	JAN(4975846)
FT-S	12/120	90	218	φ5.0	φ4.8	38	¥1,300	550988
FT-M		160	288			45	¥1,550	550995
FT-L		190	318	φ7.8	φ6.8	67	¥1,650	551008

木材のカットに

型枠、一般木材、集成材、生木などの切断に！ 剣匠 折込万能鋸

刃部を折り込んで収納できるので安全で、持ち運びにも便利

替刃式なので、刃を砥いで使う必要無し。刃を交換するだけで、切れ味が持続。

剣匠 折込万能鋸210mm

品番	入数	本体サイズ(mm) 全長	全幅	厚さ	本体質量(g)	標準小売価格(税抜価格)	JAN(4975846)
ー	12	445	45	22	260	¥1,650	902404
替刃	60	235	35	1	45	¥850	902411

こんな仲間も

幅広い用途で大活躍！！

挽廻鋸 剣匠

品番	入数	本体サイズ(mm) 全長	全幅	厚さ	本体質量(g)	標準小売価格(税抜価格)	JAN(4975846)
K-120	10	270	52	15	45	¥1,450	551084
替刃 KB-120		180	13	1	10	¥1,050	551091

切粉が下に落ちにくく天井作業に便利！！

押廻鋸 剣匠

品番	入数	本体サイズ(mm) 全長	全幅	厚さ	本体質量(g)	標準小売価格(税抜価格)	JAN(4975846)
K-120P	10	270	52	15	45	¥1,450	551220
替刃 KB-120P		180	13	1	10	¥1,050	551237

先端切先付で下穴あけから切断が1本で可能！！

挽廻鋸 剣匠 切先付

品番	入数	本体サイズ(mm) 全長	全幅	厚さ	本体質量(g)	標準小売価格(税抜価格)	JAN(4975846)
K-100T	10	240	52	14	42	¥1,450	551206
替刃 KB-100T		150	13	1	9	¥1,050	551213

研磨に

紙ヤスリよりも力が入りやすい！ 木工用スポンジヤスリ

◎1つのスポンジで2種類の粒度が選べます

	粒度	用途	サンド材質
木工用	♯60/120	木工研磨 古いペンキ落とし サビ落とし	アルミナ
	♯36/60		

使いたいときに使いたいだけ

平面、曲面のどちらにも使用可能

木工用スポンジヤスリ

品番	入数	本体サイズ(mm) 全長	全幅	厚さ	本体質量(g)	標準小売価格(税抜価格)	JAN(4975846)
木工用No.1 SF60/120	50/200	100	70	25	20	¥350	551107
木工用No.2 SF36/60							551114

固定時に

簡単に枠組みを固定！ コーナークランプ

最大75mmまで固定可能。ネジ式だから調整が簡単。

額縁、パネル等の枠組みの90°固定が簡単でとても便利

コーナークランプ

品番	入数	最大口開(mm)	本体サイズ(mm) 全長	全幅	厚さ	本体質量(g)	標準小売価格(税抜価格)	JAN(4975846)
CC-045	10	75	95	210	24	186	¥1,350	404304

こんな仲間も



三方向から締め付けるので、板材の貼り合わせ時に端面を簡単に揃えることが可能。

三方締クランプ

品番	入数	最大口開(mm)	口の深さ(mm)	本体サイズ(mm) 全長	全幅	厚さ	本体質量(g)	標準小売価格(税抜価格)	JAN(4975846)
S-65T3	12	65	60	140	160	15	425	¥1,750	780132